

**第十八届“振兴杯”全国青年职业技能大赛  
(学生组) 创新创效竞赛**

**系统申报手册**

2023年7月

# 目 录

<b>在线申报流程</b> .....	<b>3</b>
1.1 参赛申报流程 .....	3
1.2 审核流程 .....	3
<b>附录 1《参赛者用户使用指南》</b> .....	<b>4</b>
1.1 用户注册 .....	4
1.2 加入比赛 .....	4
1.3 作品申报 .....	5
1.4 查看作品状态 .....	7
1.5 修改作品信息 .....	7
<b>附录 2《校级管理员用户使用指南》</b> .....	<b>8</b>
2.1 获取账号密码 .....	8
2.2 校级管理员登录 .....	8
2.3 校级审核 .....	9
2.4 查看作品 .....	9
2.5 导出作品信息 .....	10
<b>附录 3《省级管理员用户使用指南》</b> .....	<b>11</b>
3.1 获取账号密码 .....	11
3.2 管理学校账号 .....	11
3.3 省级管理员登录 .....	11
3.4 省级审核 .....	12
3.5 查看作品 .....	13
3.6 查看申报统计 .....	13
3.7 导出作品信息 .....	14

# 在线申报流程

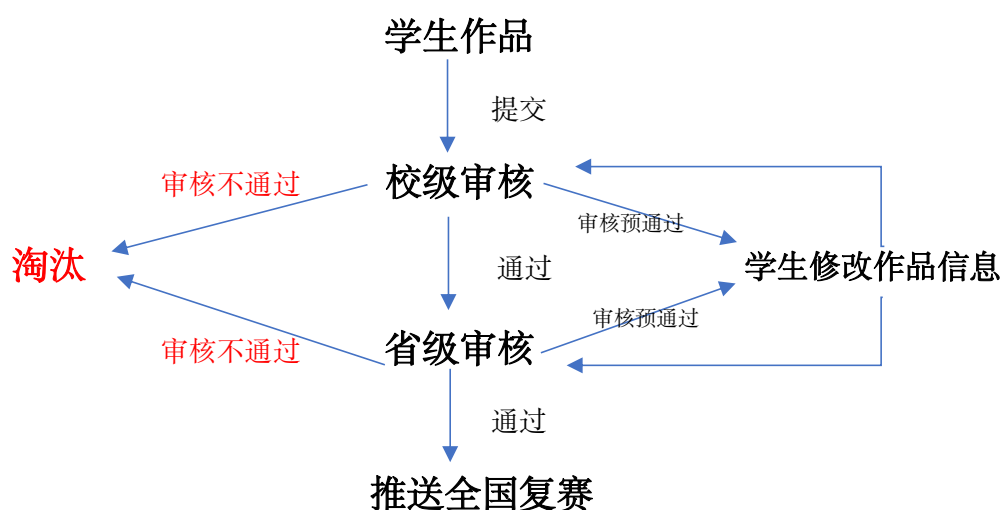
## 1.1 参赛申报流程

注意：本系统为经省级初赛选拔后，参加**全国复赛**申报时使用的系统。

参加**省级初赛**请参阅所在地省赛有关要求。



## 1.2 审核流程



# 附录 1 《参赛者用户使用指南》

## 1.1 用户注册

- [1]. 进入“振兴杯”官网：[www.zxbds.cn](http://www.zxbds.cn)，点击导航栏右侧“创新创效竞赛申报入口”。或输入网址：<http://zxb.chuangqingchun.net> 进入。



- [2]. 点击右上角“注册”



- [3]. 输入邮箱、昵称、密码和验证码，点击“注册”。

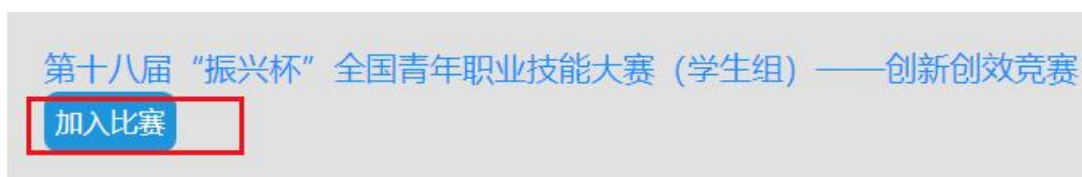
注意：学生参赛者的用户名必须使用邮箱。

### 注册

A registration form titled '注册'. It contains five input fields, each with a green checkmark and the text '正确' to its right. The fields are: '邮箱:' with 'test@sina.com', '昵称:' with 'test', '密码:' with '.....', '确认密码:' with '.....', and '验证码:' with 'ikut'. To the right of the captcha field is a small image of the captcha and a link that says '换一个[不分大小写]'. Below the form is a blue '注册' button.

## 1.2 加入比赛

- [1]. 登录申报系统，点击“加入比赛”。



[2]. 点击“我上报的作品”，可以查看自己的作品信息。



[3]. 点击“创建作品”。



[4]. 同意授权。

注意：参赛者须同意授权后，方能继续申报项目。



## 1.3 作品申报

[1]. 填写作品信息

按系统左边栏导航提示，依次填写作品信息。

请务必填写真实准确的各项信息，个人信息、导师信息等以首次申报提交为准，一经上报不可再更改，请务必核查。

**请务必选择正确的学校**，否则会影响校级审核和省级审核。

红色星号为必填项。未标\*为选填，请根据实际情况填写，没有相关内容可留空。

作品申报	
当前作品状态:	还未提交
<b>*类别信息</b>	<b>已完成</b>
* 申报者情况	未完成
合作者情况	未完成
* 上传身份证明材料	未完成
* 作品信息	未完成
* 指导教师情况	未完成
作品证明材料	未完成
* 上传作品文本材料	未完成
* 专利申报情况	未完成
* 当前国内外同类课题研究水平概述	未完成
上传项目视频	未完成
上传附加材料	未完成
上传项目图片	未完成
备注	未完成

信息不完善，请填写信息

\* 学校: [ ] 项目所属高校

\* 组别: [ ]

\* 作品分类(一级分类): [ ]

\* 申报种类: [ ]

保存

## [2]. 提交项目

信息完善后，将会出现提交按钮。提交项目前，请仔细检查作品信息是否正确、完整，提交后将无法修改。

合作者情况	未完成
* 上传身份证明材料	已完成
* 作品信息	已完成
* 指导教师情况	已完成
作品证明材料	未完成
* 上传作品文本材料	已完成
* 专利申报情况	已完成
* 当前国内外同类课题研究水平概述	已完成
上传项目视频	未完成
上传附加材料	未完成
上传项目图片	未完成
备注	未完成

提交

\* 申报种类: 个人项目

保存

## 1.4 查看作品状态

作品提交后，将由校级管理员、省级管理员、全国组委会进行逐级审核。作品被审核之后，申请人将会收到一封系统公告，同时可以看到作品状态发生改变。

第十八届“振兴杯”全国青年职业技能大赛（学生组）——创新创业竞赛 [修改密码](#) [比赛入口](#) [通知](#) [登出](#)

## 1.5 修改作品信息

作品提交后，如果因为有个别不符合要求的问题需要修改，管理员会把作品返回。

这时作品状态将被置为【审核预通过，信息不完整】。此时作品重新变为可编辑状态，申请人修改、完善作品信息后，重新提交作品，等待管理员审核。

作品申报	
<a href="#">我上报的作品</a>	

我的作品	
作品	<a href="#">[作品名称]</a>
能否修改	能
基本信息是否填写完	已填写完
作品状态	经校团委审核预通过，信息不完整
提交	已经完善，重新提交 <a href="#">校团委</a> <a href="#">确认提交</a>
查看审核详情	<a href="#">查看审核详情</a>

## 附录 2 《校级管理员用户使用指南》

### 2.1 获取账号密码

校级管理员账号的管理权限在省级管理员，学校可联系省级团委的负责人员，获取校级管理员账号和“初始密码”。登录后，首先需要自行设置新密码，生效后“初始密码”作废。密码请勿透露给他人，因保密不当造成密码遗失，需自行承担。

如果“初始密码”无法登录、密码可能在传递过程中泄露、或密码不慎遗失，都请尽快联系省级团委负责人员“重置密码”

*注：关于密码安全。按照国际信息安全规范，自行设置的密码采用不可逆的加密算法保存，任何人都无法看到密码明文，包括组委会管理员、省级管理员、高校管理员、系统开发维护人员在内。密码泄露通常可能是因为用户自身泄露，或密码过于简单被猜出。*

### 2.2 校级管理员登录

校级管理员登录后，可以看到系统管理员设定的登录提示信息。



The screenshot displays a web interface for a school-level administrator. On the left is a sidebar menu with the following items: '作品审核' (Work Review), a user profile '校团委' (School League Committee), '等待我审核的作品' (Works waiting for my review), '查看作品' (View works), '查看申报统计' (View application statistics), '导出作品信息(EXCEL)' (Export work information (EXCEL)), another user profile '校团委', '导出' (Export), and '下载导出的文件' (Download exported files). On the right is a '登录提示' (Login Tip) panel. It contains the text: '您好, 2023审核员 m=506' (Hello, 2023 reviewer m=506) and '欢迎参加第十八届“振兴杯”全国青年职业技能大赛(学生组)——创新创业竞赛' (Welcome to participate in the 18th 'Revitalize Cup' National Youth Vocational Skills Competition (Student Group) — Innovation and Entrepreneurship Competition).



## 2.3 校级审核

- [1]. 学生提交作品后，学校可以审核本校作品。
- [2]. 点击管理界面的左边栏【等待我审核的作品】，列出待审核作品。
- [3]. 选中作品后，
  - 点击【审核通过】，将作品提交到省级单位；
  - 点击【审核不通过】，作品被淘汰；
  - 点击【审核预通过】，把作品退回，学生可修改作品信息。作品完善后，学生重新提交，校级管理员的待审核列表会重新出现此作品。
  - 作品可批量审核。

审核通过 审核不通过 审核预通过

此处可以填写审核详情, 作者能在作品被审核后看到您填写的信息, 此项为非必填选项

<input type="checkbox"/> 全选本页	作品	作品类别	所属学校	作品状态
<input type="checkbox"/> 1	...	创意设计类	...	已经提交到...

## 2.4 查看作品

- [1]. 点击左边栏【查看作品】，校级管理员可随时查看本校所有参赛学生的作品。
- [2]. 点击作品列表中作品的标题，可查看作品的详细信息。

### 作品审核

...

等待我审核的作品

**查看作品**

查看申报统计

导出作品信息(EXCEL)

...

导出

下载导出的文件

### 查看作品

作品状态: 请选择作品状态

组别: 请选择组别

作品分类(一级分类): 请选择作品分类(一级分类)

申报种类: 请选择申报种类

请输入作品名称:

筛选作品

## 2.5 导出作品信息

校级管理员可在左边栏“导出项目信息”，【导出】该校作品信息汇总。

作品审核

校团委

等待我审核的作品

查看作品

查看申报统计

导出作品信息(EXCEL)

校团委

**导出**

下载导出的文件

### 导出作品信息

作品状态:  
请选择作品状态

组别:  
请选择组别

作品分类(一级分类):  
请选择作品分类(一级分类)

申报种类:  
请选择申报种类

请选择需要导出的作品信息:

undefined

[类别信息]学校

[类别信息]组别

[类别信息]作品分类(一级分类)

## 附录3 《省级管理员用户使用指南》

### 3.1 获取账号密码

省级管理员账号和“初始密码”由全国组委会秘书处统一下发。收到账号和“初始密码”登录后，首先需要自行设置新密码，生效后“初始密码”作废。账号、密码请勿透露给他人，因保密不当造成密码遗失，需自行承担 responsibility。

如果“初始密码”无法登录、密码可能在传递过程中泄露、或密码不慎遗失，都请尽快联系全国组委会秘书处“重置密码”

*注：关于密码安全。按照国际信息安全规范，自行设置的密码采用不可逆的加密算法保存，任何人都无法看到密码明文，包括组委会管理员、省级管理员、高校管理员、系统开发维护人员在内。密码泄露通常可能是因为用户自身泄露，或密码过于简单被猜出。*

### 3.2 管理学校账号

省级管理员可以批量导出校级管理员账号，建议使用【短信、微信消息、密码信函分别直接发送至校级竞赛负责人的个人邮箱】等“点对点”方式下发，直接把所有的账号列表批量推送或者发送至学校公共邮箱可能导致密码泄露。高校收到的密码为“启用密码”，启用后需设置新密码，并不再透露给他人，因高校保密不当造成密码遗失，需高校自行承担 responsibility。

如高校不慎丢失或忘记密码，省级管理员可为高校重置密码。

管理校级账号在“管理校级账号”栏目中进行操作。

### 3.3 省级管理员登录

省级管理员登录后可以看到系统管理员设定的登录提示信息。



## 登录提示

您好, 2023审核员 m=506

欢迎参加第十八届“振兴杯”全国青年职业技能大赛（学生组）——创新创效竞赛

## 3.4 省级审核

- [1]. 省级管理员可以审核校级审核通过的作品。
- [2]. 点击管理界面的左边栏【等待我审核的作品】，列出待审核作品。



- [3]. 选中作品后，
  - 点击【审核通过】，作品将可推送全国复赛；**请按照申报名额推荐，一经推荐不可撤回。**
  - 点击【审核不通过】，作品被淘汰；
  - 点击【审核预通过】，把作品退回，学生可修改作品信息。作品完善后，学生需重新提交至团省委，省级管理员的待审核列表会重新出现此作品。
  - 作品可批量审核。

此处可以填写审核详情, 作者能在作品被审核后看到您填写的信息, 此项为非必填选项

全选本页
  作品
  作品类别
  所属学校
  作品状态

### 3.5 查看作品

- [1]. 点击左边栏【查看作品】，省级管理员可随时查看本省所有参赛学生的作品。
- [2]. 点击作品列表中作品的标题，可查看作品的详细信息。

The screenshot shows the '作品审核' (Work Review) interface. On the left is a sidebar menu with options like '等待我审核的作品', '查看作品' (highlighted), and '查看申报统计'. On the right is a filter panel with the following fields:

- 学校: 点击选择学校
- 作品状态: 请选择作品状态
- 组别: 请选择组别
- 作品分类(一级分类): 请选择作品分类(一级分类)
- 申报种类: 请选择申报种类
- 请输入作品名称: [Text Input]
- 筛选作品 [Button]

全国组委会审核情况及作品内容可在查看作品中查看。

### 3.6 查看申报统计

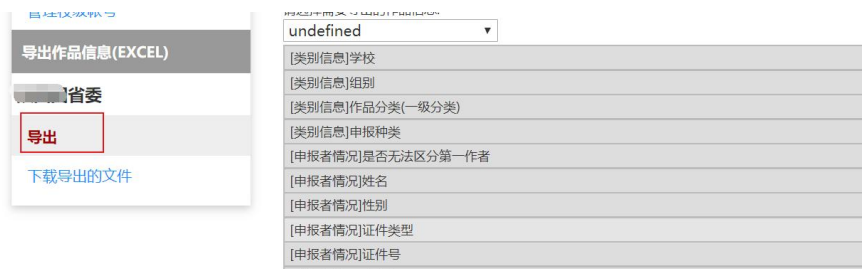
点击左边栏【查看申报统计】，可查看作品审核情况、项目统计、下级统计等信息。

The screenshot shows the '查看申报统计' (View Declaration Statistics) interface. It features a table with the following data:

状态	作品数量
还未提交	3
已经提交到校团委	1

### 3.7 导出作品信息

省级管理员可在左边栏【导出项目信息】，在右面页面底部【导出】本省作品 excel 信息汇总。



审核申报工作完成，且系统申报截止后，将进入全国复赛评审阶段，不可再进行作品提交。

省级初赛及选手作品提交、校级审核等环节的问题由各省级团委负责解答，省级团委在使用申报系统过程中如有问题，可咨询申报系统技术支持或全国组委会秘书处。